



REMIX - DOWNLOAD MUSIK TIL DIN MOBIL - 1



- GriegNorwegianDancenr2.m4a ...
Ændret 30. aug. 2021
- Haydnsymfoninr92kort.m4a ...
Ændret 30. aug. 2021
- SlavonicDancebyDvorak.m4a ...
Ændret 30. aug. 2021
- Spanishdancekort m4a ...

- Kopiér link
- Send en kopi
- Åbn i
- Omdøb

1.DOWNLOAD MUSIK TIL MOBILEN

DOWNLOAD MUSIKKEN VIA LINKET. Kopiér hele linket og send til eleverne:
<https://drive.google.com/drive/folders/1xAHFhEeG5YzX4QZ3W0uxal8FSVDE62v9?usp=sharing>

2.VÆLG ET MUSIKSTYKKE. DU SKAL DOWNOADE ET MUSIKSTYKKE AD GANGEN

Så lyt først – og vælg det musik, du vil arbejde med. Klik på de tre prikker. Du føres herefter til en ny liste af valgmuligheder!

3.KLIK PÅ 'ÅBN I'

Herefter kan du vælge, hvor du vil åbne – og du skal åbne musik-filen i 'Gem i Arkiver' på din mobil.



BrahmsUngarskDansNr1

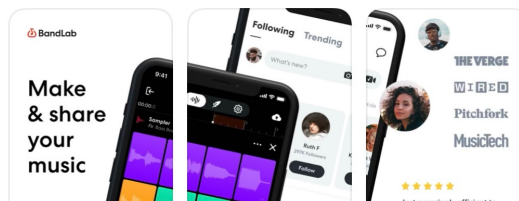
- iCloud Drive
- Billeder
- GarageBand til iOS
- Keynote



BandLab – Music Ma...

Musik
★★★★☆ 119

ÅBN



[View All Comments](#)

Lil Tee 22 https://youtu.be/WX9sO_wkNhw 🔥🔥

Yncu Go chek my stuff out we keep it ¹⁰⁰



Real & Ruthless · Follow

@realnruthless



4.GEM MUSIKKEN I EN MAPPE I ARKIVER

Du kan fx vælge mappen 'Overførsler'.

5.NU ER DU KLAR TIL AT HENTE MUSIKKEN TIL BANDLAB-APP'EN

Hvis du ikke har downloadet bandlab, er det en god idé at gøre det nu. Se ReMix DIY-video 1 og 2.! Du kan selvfølgelig også hente musikken ned til andre musikprogrammer.

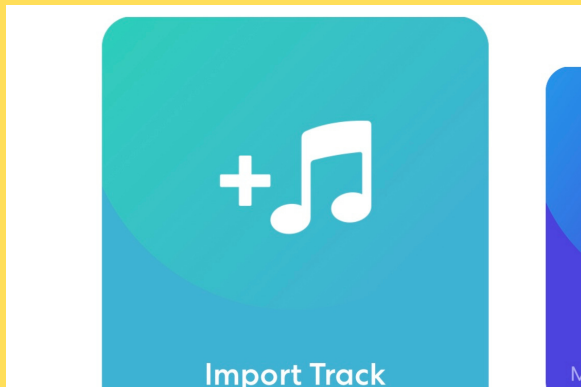
6.KLIK PÅ DEN RØDE CIRKEL MED ET PLUS

Nu kan du vælge mellem forskellige felter øverst på siden – du skal vælge IMPORT TRACK. Se hvordan i DIY – ReMix i Bandlab, 3.

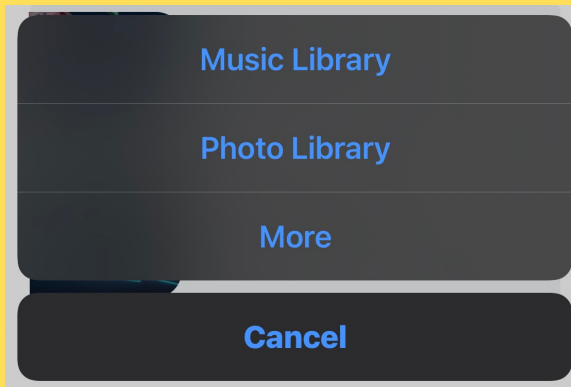




REMIX - DOWNLOAD MUSIK TIL DIN MOBIL - 2

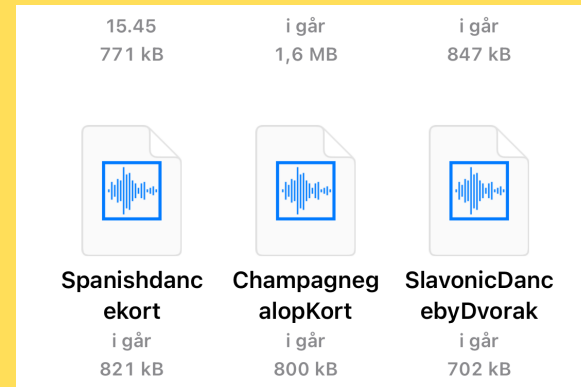


7. VÆLG IMPORT TRACK



8. VÆLG BIBLIOTEK

Her kan du vælge mellem forskellige 'biblioteker' eller 'libraries'. Du skal vælge 'more' eller 'andre'.



9. NU KAN DU VÆLGE DIN MUSIK TIL REMIX

Klik på det musik, du ønsker at arbejde med. Nu kan du gå i gang. Se hvordan du kommer videre i DIY - ReMix i Bandlab, 04.

